



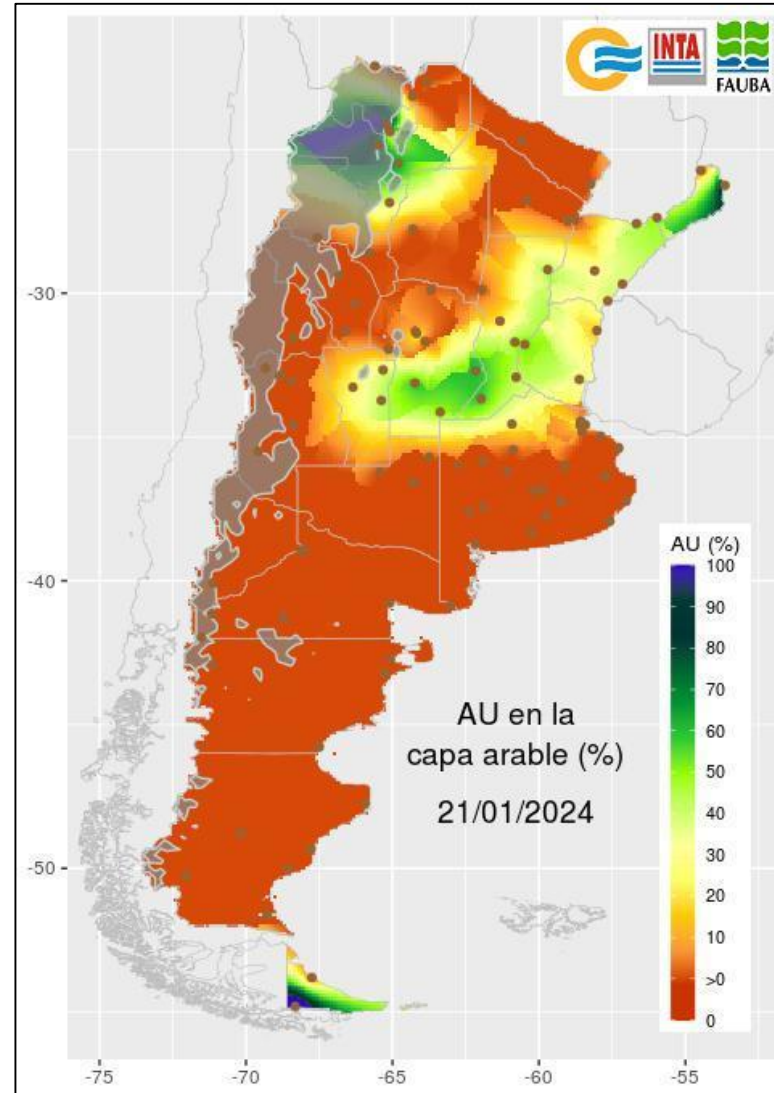
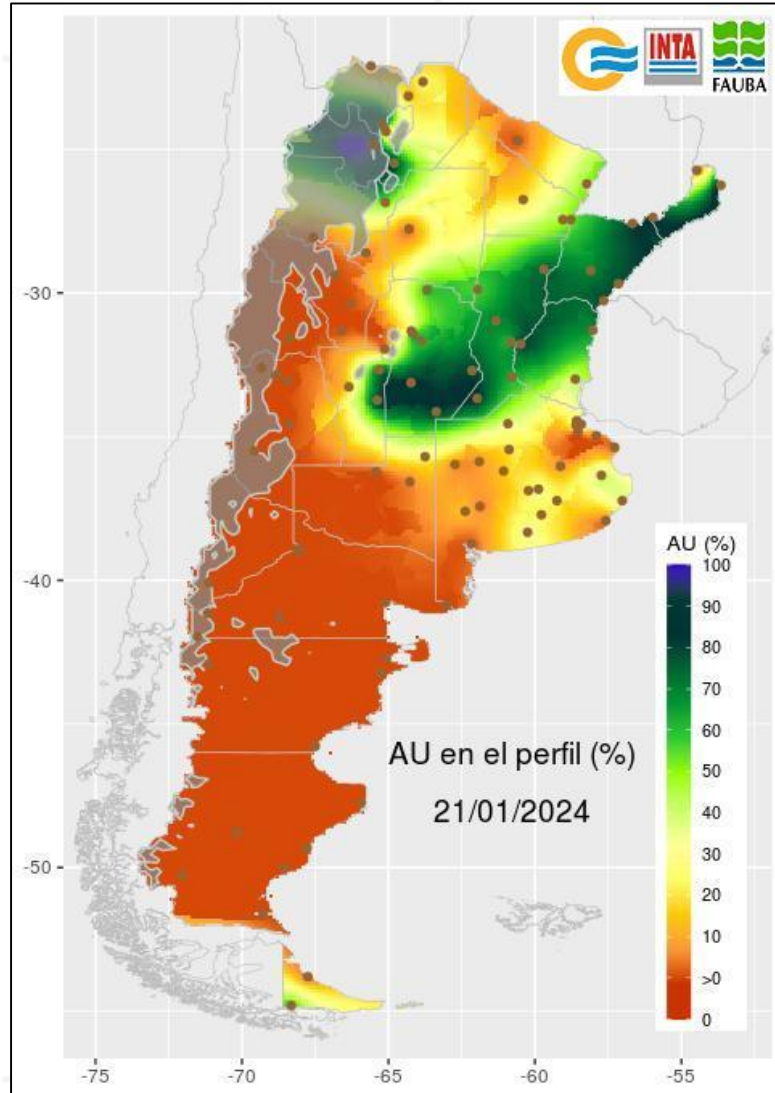
# Mercado Local: Precios deprimidos ante la gran cosecha

**Lic. Gustavo López**  
Titular de la consultora  
Agritrend





# Clima en Argentina





# Oferta y Demanda de Trigo



		2023/24	2022/23	2021/22
- Stock Inicial	Mill/ton	3.8	1.7	1.7
- Producción	Mill/ton	14.8	12.3	22.1
- Total Oferta	Mill/ton	18.6	14.0	23.8
- Consumo Interno	Mill/ton	6.0	6.0	6.0
- Compras 10/1/24 (1)	Mill/ton	1.4	5.4	5.0
- A precio	Mill/ton	1.0	5.4	4.9
- % S/Total Compras	%	68%	100%	98%
-Semilla	Mill/ton	0.7	0.7	0.7
- Exportación	Mill/ton	10.7	3.5	15.4
- DJVE 17/12/23 (2)	Mill/ton	0.9	8.9	14.6
- Compras 10/1/24 (1)	Mill/ton	4.9	7.5	18.1
- A precio	Mill/ton	3.5	6.1	16.7
- % S/Total Compras	%	71%	81%	92%
- Total Demanda	Mill/ton	17.4	10.2	22.1
-Stock Final	Mill/ton	1.2	3.8	1.7

(1) Compras a igual fecha de cada ciclo - Año comercial Dic/Nov

(2) En 22/23 Se diferirán al menos 5,5 mill/ton para embarques en el próximo ciclo.

Fuente : Sagyp/BCBA/Agritrend



# Oferta y Demanda de Soja

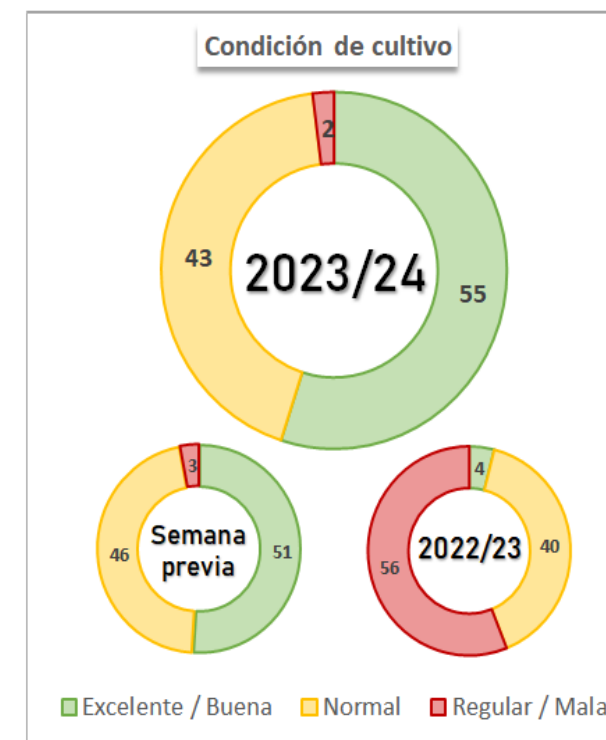


		2023/24	2022/23	2021/22
- Stock Inicial	Mill/ton	6,7	7,8	6,5
- Producción	Mill/ton	50,0	22,0	44,0
- Importación	Mill/ton	3,5	9,6	3,5
- Total Oferta	Mill/ton	60,2	39,4	54,0
- Molienda	Mill/ton	42,0	27,0	37,0
- Compras 10/1/24 (1)	Mill/ton	3,9	15,4	27,9
- A precio	Mill/ton	0,5	12,8	25,4
- % S/Total Compras	%	13%	83%	91%
-Semilla/Otros Usos	Mill/ton	3,7	3,7	3,7
- Exportación	Mill/ton	6,0	2,0	5,5
- DJVE 17/12/23 (2)	Mill/ton	1,0	2,1	5,6
- Compras 10/1/24 (1)	Mill/ton	0,1	2,6	7,5
- A precio	Mill/ton	0,1	2,5	7,0
- % S/Total Compras	%	100%	97%	93%
- Total Demanda	Mill/ton	51,7	32,7	46,2
-Stock Final	Mill/ton	8,5	6,7	7,8

*Nota: Las Compras de la Exportación, suelen trasladarse a la industria según las necesidades y márgenes del negocio ya que la mayoría de empresas operan en ambos rubros.*

*(1) Compras a igual fecha de cada ciclo - Año comercial Abr/Mar*

*Fuente : Sagyp/BCBA/Agritrend*





# Oferta y Demanda de Maíz

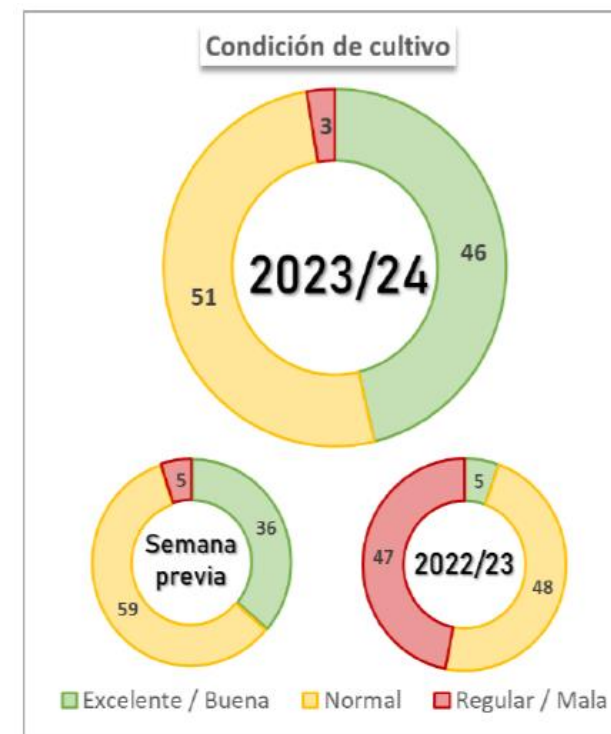


		2023/24	2022/23	2021/22
- Stock Iniciales	Mill/ton	0,5	3,5	3,5
- Producción	Mill/ton	52,0	35,5	52,5
- Oferta Total	Mill/ton	52,5	39,0	56,0
- Consumo Int. Aparente	Mill/ton	16,5	16,5	16,5
- Exportación	Mill/ton	35,0	22,0	36,0
- DJVE 17/12/23 (2)	Mill/ton	17,0	25,8	33,9
- Compras 10/1/24 (1)	Mill/ton	9,3	25,6	39,5
- A precio	Mill/ton	1,9	23,5	35,5
- % S/Total Compras	%	21%	92%	90%
- Total Demanda	Mill/ton	51,5	38,5	52,5
- Stocks Finales	Mill/ton	1,0	0,5	3,5

(1) Compras a igual fecha de cada ciclo - Año comercial Mar/Feb

(2) En 22/23 Se estableció un cupo de 26 mill/ton, que de no poder cumplirse se diferiría el embarque al año siguiente

Fuente : Sagyp/BCBA/Agritrend



# Conclusiones:



## TRIGO

El trigo entrega inmediata continua en niveles cercanos a los 224 dólar/ton. Con ventas limitadas de exportadores –producto de las DJVE del ciclo anterior- y molineros, no se observa mejoras en el mediano plazo. Las primeras indicaciones para el ciclo 2024/25 muestran bajas adicionales con posiciones para diciembre en 195 a 198 dólar/ton.



## SOJA

Con escasez manifiesta de mercadería y márgenes negativos de molienda, la soja enero continua en 340 dólar/ton. con muy pocas operaciones, producto de la incertidumbre cambiaria y fiscal. La nueva cosecha, dependiente de la excelente oferta mundial, se desploma a valores cercanos a 285 dólar/ton para abril próximo.



## MAIZ

El disponible presionado por embarques inmediatos se mantiene en 190 dólar/ton. Las previsiones de una muy buena cosecha en un contexto mundial superavitario, conspira contra las cotizaciones de la cosecha nueva que se ubican en torno a 171/172 dólar para abril próximo y 161/162 dólar para julio coincidente con la zafra brasileña.



## VIDEOINFORMES DE ACTUALIDAD



*#Información  
estratégica*

# 2024

¡Muchas gracias!